Relatório de Respostas dos Aspectos Gerais

Data de Emissão: 06/03/2025 04:42

Avaliação: Avaliação Institucional semestral - Corpo discente 2024/2
Agrupado por: Curso

Curso: BACHARELADO EM TEOLOGIA (R) -

2 - COMO ESTUDANTE, VOCÊ:

1 - Esteve motivado e se empenhou nas aulas e atividades propostas? (Qtde. Total Respostas: 20)

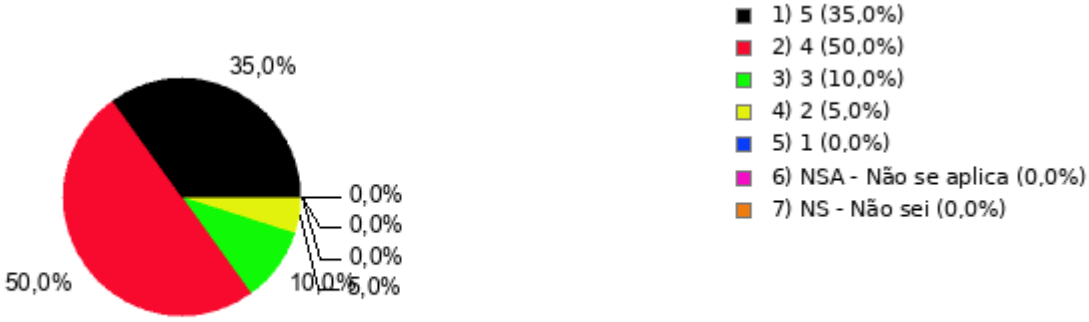

Média: 4,15 - Desvio padrão: 2,00

Alternativas	1	2	3	4	5	6	7
Qtd. Respostas	7	10	2	1	0	0	0

2 - Conseguiu preparar, acompanhar e participar das aulas sistematicamente e dos processos avaliativos? (Qtde. Total Respostas: 20)



Média: 4,00 - Desvio padrão: 3,00

Alternativas	1	2	3	4	5	6	7
Qtd. Respostas	3	14	3	0	0	0	0

3 - Estudou e buscou atualização periódica através de leituras complementares, incluindo outras áreas? (Qtde. Total Respostas: 20)



Média: 4,00 - Desvio padrão: 3,00

Alternativas	1	2	3	4	5	6	7
Qtd. Respostas	7	8	4	0	1	0	0

4 - Realizou atividades e trabalhos acadêmicos propostos e nos prazos indicados? (Qtde. Total Respostas: 20)

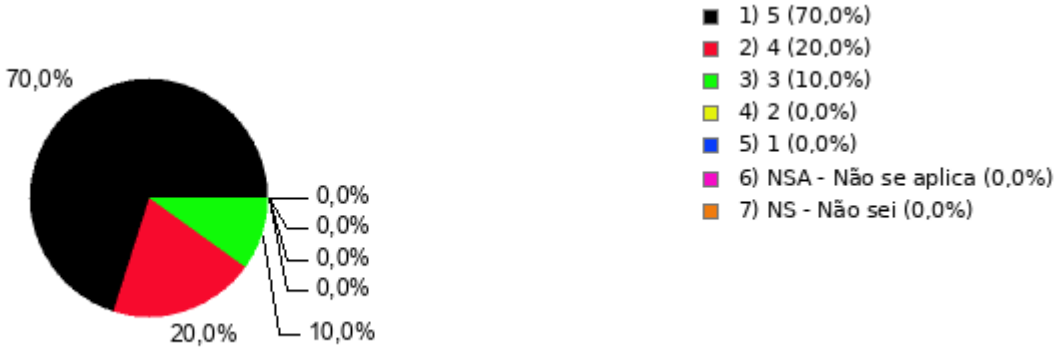

Média: 4,60 - Desvio padrão: 3,00

Alternativas	1	2	3	4	5	6	7
Qtd. Respostas	14	4	2	0	0	0	0

5 - Envolveu-se e/ou demonstrou interesse em atividades complementares (grupos de pesquisa, participação nos setores do Daitepa, participação/promoção de eventos...)? (Qtde. Total Respostas: 20)

Média: 4,25 - Desvio padrão: 3,00

Alternativas	1	2	3	4	5	6	7
Qtd. Respostas	10	6	3	1	0	0	0

3 - QUANTO ÀS PRÁTICAS DIDÁTICO-PEDAGÓGICAS, O/A PROFESSOR/A:

1 - Apresentou e seguiu o plano de ensino da disciplina? (Qtde. Total Respostas: 138)

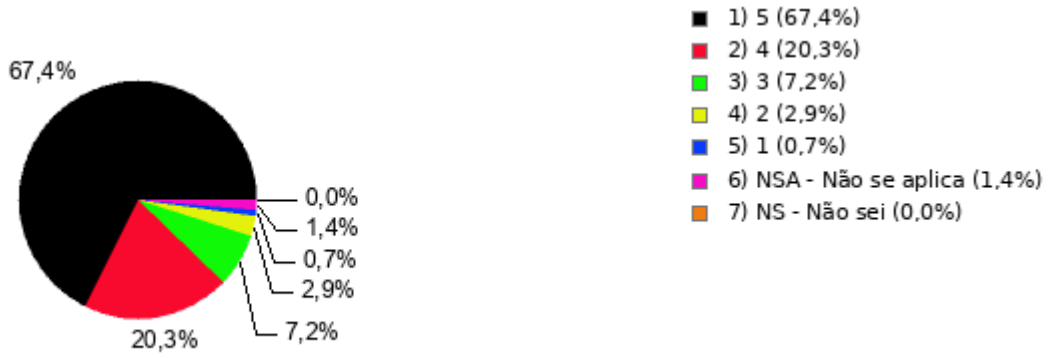

Média: 4,46 - Desvio padrão: 4,00

Alternativas	1	2	3	4	5	6	7
Qtd. Respostas	93	28	10	4	1	2	0

2 - Demonstrou atualização e domínio referente à disciplina que ministra? (Qtde. Total Respostas: 138)

Média: 4,28 - Desvio padrão: 4,00

Alternativas	1	2	3	4	5	6	7
Qtd. Respostas	88	22	17	5	2	3	1

3 - Desenvolveu práticas didático-pedagógicas participativas, manifestando abertura ao diálogo e ao bom relacionamento? (Qtde. Total Respostas: 138)



Média: 4,27 - Desvio padrão: 4,00

Alternativas	1	2	3	4	5	6	7
Qtd. Respostas	88	22	12	10	5	1	0

4 - Abordou os conteúdos da disciplina de modo interdisciplinar relacionando a realidade social e eclesial? (Qtde. Total Respostas: 138)



Média: 4,28 - Desvio padrão: 4,00

Alternativas	1	2	3	4	5	6	7
Qtd. Respostas	89	22	12	10	2	3	0

5 - Indicou leituras complementares a fim de despertar para a formação cultural ampla e para o senso crítico? (Qtde. Total Respostas: 138)



Média: 4,21 - Desvio padrão: 3,00

Alternativas	1	2	3	4	5	6	7
Qtd. Respostas	82	26	19	4	2	2	3

6 - O professor(a) disponibiliza materiais no ambiente de apoio (sistema acadêmico) ou em outros meios? (Qtde. Total Respostas: 138)



Média: 4,16 - Desvio padrão: 3,00

Alternativas	1	2	3	4	5	6	7
Qtd. Respostas	92	15	12	5	8	6	0

4 - QUANTO À FUNDAMENTAÇÃO TEÓRICO-METODOLÓGICA E À FORMAÇÃO COMPLEMENTAR:

1 - A perspectiva epistemológica é baseada no confronto entre teoria e prática? (Qtde. Total Respostas: 20)



Média: 3,95 - Desvio padrão: 3,00

Alternativas	1	2	3	4	5	6	7
Qtd. Respostas	8	7	2	2	1	0	0

2 - A Instituição preocupa-se, em nível de extensão, em propor reflexões sobre ações pastorais e sociais como compromisso com a transformação social e eclesial? (Qtde. Total Respostas: 20)



Média: 3,90 - Desvio padrão: 3,00

Alternativas	1	2	3	4	5	6	7
Qtd. Respostas	9	5	3	2	0	0	1

3 - A experiência do Estágio Pastoral qualifica a reflexão teológica e oportuniza a transversalização de práticas e saberes? (Qtde. Total Respostas: 20)

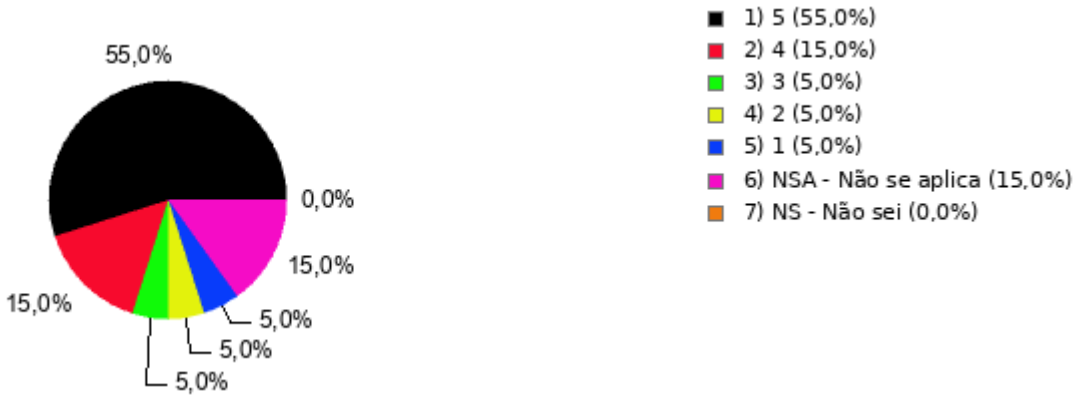

Média: 3,65 - Desvio padrão: 2,00

Alternativas	1	2	3	4	5	6	7
Qtd. Respostas	11	3	1	1	1	3	0

4 - As Atividades Complementares contribuem para uma formação acadêmica numa perspectiva integral? (Qtde. Total Respostas: 20)



Média: 3,60 - Desvio padrão: 2,00

Alternativas	1	2	3	4	5	6	7
Qtd. Respostas	10	3	2	1	2	0	2

5 - Os Grupos de Pesquisa envolvem a comunidade acadêmica, dialogando com temáticas e reflexões teológico-pastorais relevantes? (Qtde. Total Respostas: 20)

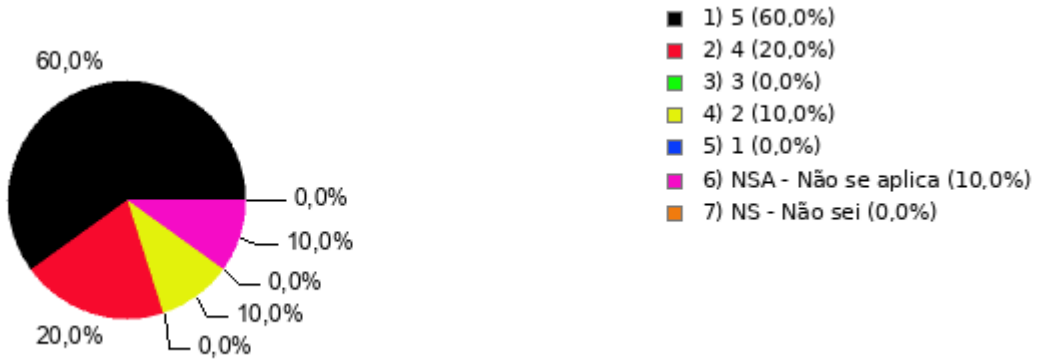

Média: 4,00 - Desvio padrão: 3,00

Alternativas	1	2	3	4	5	6	7
Qtd. Respostas	12	4	0	2	0	2	0

5 - QUANTO À GESTÃO INSTITUCIONAL:

1 - A instituição mantém comunicação ativa com a comunidade acadêmica (e-mails, informativos, reuniões etc.)? (Qtde. Total Respostas: 20)



Média: 4,25 - Desvio padrão: 3,00

Alternativas	1	2	3	4	5	6	7
Qtd. Respostas	10	6	3	1	0	0	0

2 - Teve acesso à coordenação do Curso? (Qtde. Total Respostas: 20)

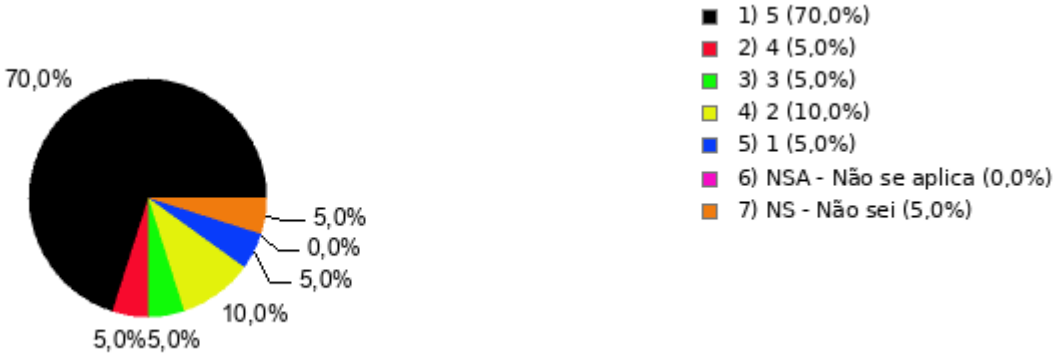

Média: 4,10 - Desvio padrão: 3,00

Alternativas	1	2	3	4	5	6	7
Qtd. Respostas	14	1	1	2	1	0	1

3 - A coordenação empenha-se pelo desenvolvimento e qualidade do curso? (Qtde. Total Respostas: 20)



Média: 4,20 - Desvio padrão: 2,00

Alternativas	1	2	3	4	5	6	7
Qtd. Respostas	12	3	3	1	1	0	0

4 - Teve acesso e assistência do serviço pedagógico e retorno às demandas solicitadas? (Qtde. Total Respostas: 20)



Média: 4,05 - Desvio padrão: 2,00

Alternativas	1	2	3	4	5	6	7
Qtd. Respostas	13	2	2	1	0	2	0

5 - O serviço de Secretaria atende às solicitações? (Qtde. Total Respostas: 20)



Média: 4,70 - Desvio padrão: 3,00

Alternativas	1	2	3	4	5	6	7
Qtd. Respostas	17	1	1	1	0	0	0

6 - O serviço de atendimento, gestão e organização da biblioteca respondem às demandas? (Qtde. Total Respostas: 20)



Média: 4,85 - Desvio padrão: 3,00

Alternativas	1	2	3	4	5	6	7
Qtd. Respostas	17	3	0	0	0	0	0

7 - O serviço de atendimento e as solicitações feitas ao setor financeiro foram respondidas? (Qtde. Total Respostas: 20)

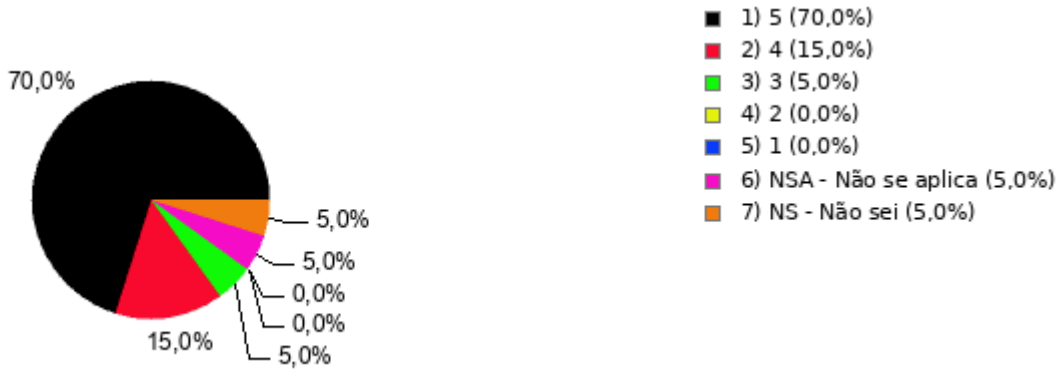

Média: 4,25 - Desvio padrão: 3,00

Alternativas	1	2	3	4	5	6	7
Qtd. Respostas	14	3	1	0	0	1	1

6 - QUANTO ÀS QUESTÕES TECNOLÓGICAS E O DESENVOLVIMENTO DAS AULAS, QUAL SEU GRAU DE SATISFAÇÃO QUANTO AOS SEGUINTES ELEMENTOS:

1 - Quanto às plataformas e tecnologias utilizadas para o desenvolvimento das atividades acadêmicas; (Qtde. Total Respostas: 20)

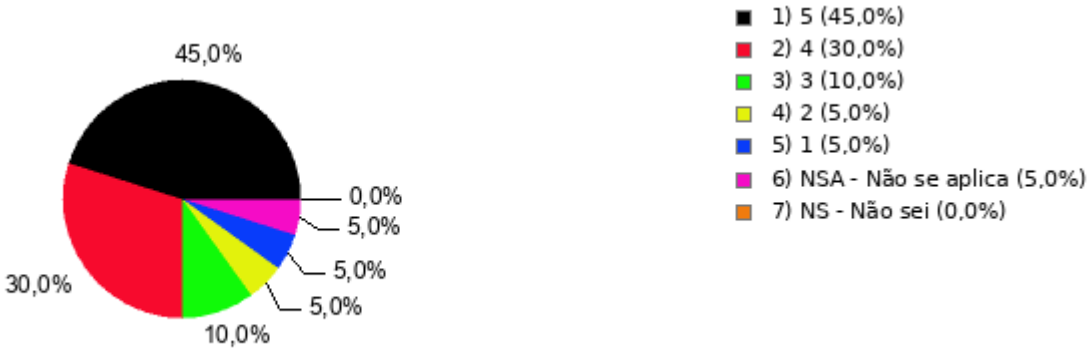

Média: 3,90 - Desvio padrão: 2,00

Alternativas	1	2	3	4	5	6	7
Qtd. Respostas	9	6	2	1	1	1	0

2 - Quanto aos equipamentos disponíveis para o desenvolvimento das atividades acadêmicas; (Qtde. Total Respostas: 20)

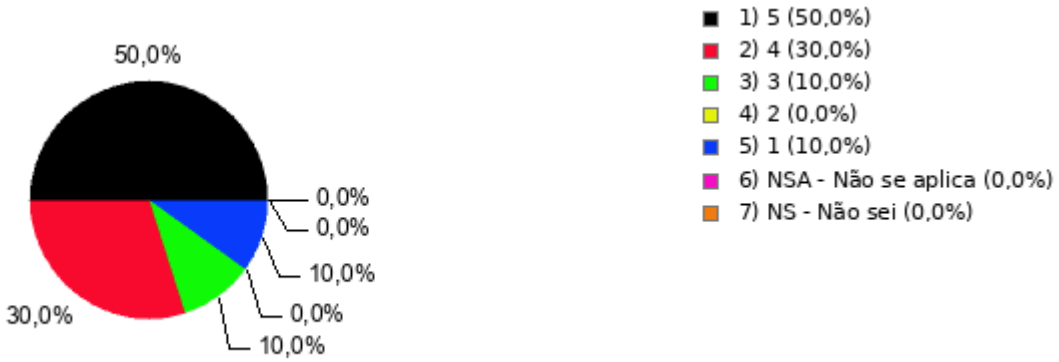

Média: 4,10 - Desvio padrão: 2,00

Alternativas	1	2	3	4	5	6	7
Qtd. Respostas	10	6	2	0	2	0	0

3 - Quanto ao suporte institucional para resolução de problemas técnicos; (Qtde. Total Respostas: 20)

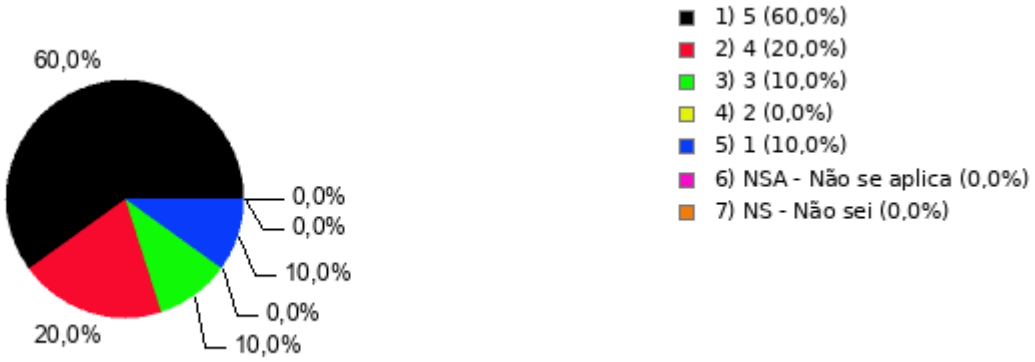

Média: 4,20 - Desvio padrão: 2,00

Alternativas	1	2	3	4	5	6	7
Qtd. Respostas	12	4	2	0	2	0	0

4 - Quanto ao alcance dos objetivos das ementas das disciplinas; (Qtde. Total Respostas: 20)



Média: 4,10 - Desvio padrão: 2,00

Alternativas	1	2	3	4	5	6	7
Qtd. Respostas	10	5	3	1	1	0	0

5 - Quanto às práticas pedagógicas e os aprendizados proporcionados pelas aulas; (Qtde. Total Respostas: 20)

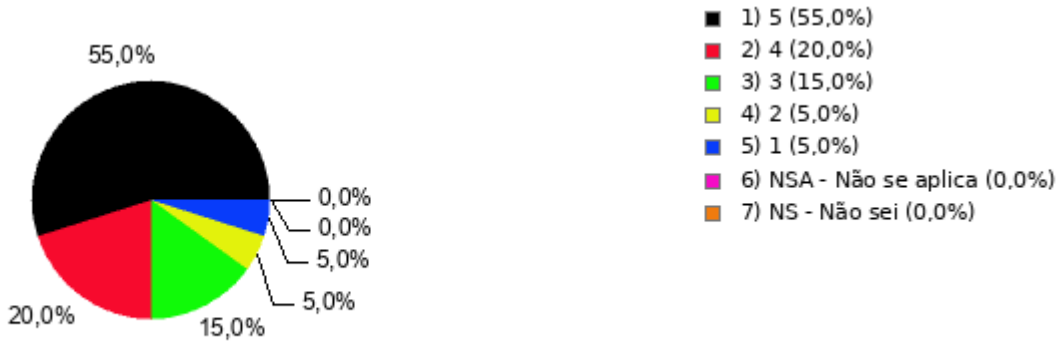

Média: 4,15 - Desvio padrão: 2,00

Alternativas	1	2	3	4	5	6	7
Qtd. Respostas	11	4	3	1	1	0	0

6 - Quanto a estrutura e suporte técnico às atividades extracurriculares, tais como eventos, cursos, etc.; (Qtde. Total Respostas: 20)

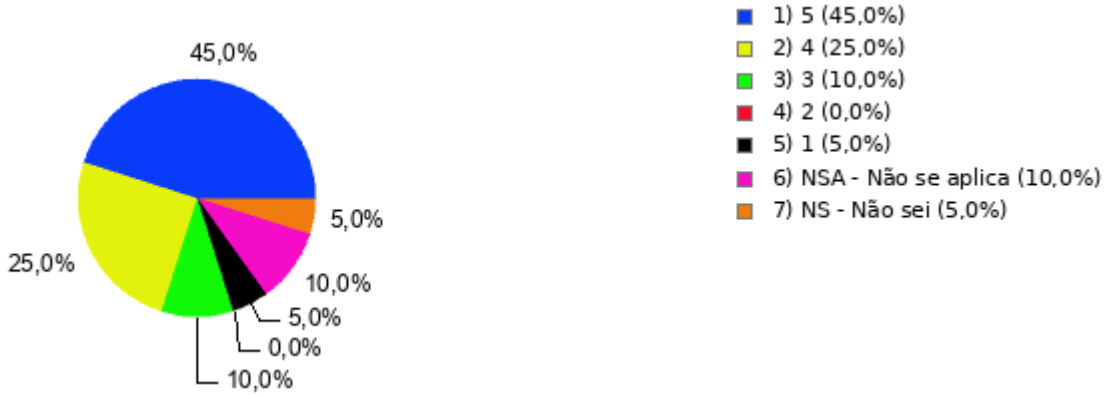

Média: 3,60 - Desvio padrão: 2,00

Alternativas	1	2	3	4	5	6	7
Qtd. Respostas	9	5	2	0	1	2	1

7 - Quanto a acessibilidade, limpeza e manutenção nas salas, biblioteca, instalações sanitárias, auditório e demais espaços; (Qtde. Total Respostas: 20)



Média: 4,75 - Desvio padrão: 3,00

Alternativas	1	2	3	4	5	6	7
Qtd. Respostas	17	1	2	0	0	0	0